

MILANO — GADAMES 57 — 21 NOVEMBRE 2024



CREDIT VILLAGE

**17° CVDAY**  
**CREDIT**  
**INDUSTRY**  
**MATCHING POINTS**



Sotto l'alto patrocinio  
del Parlamento europeo

E con il Patrocinio di



Regione  
Lombardia



# AFTER THE STORM: Il viaggio del mercato NPE

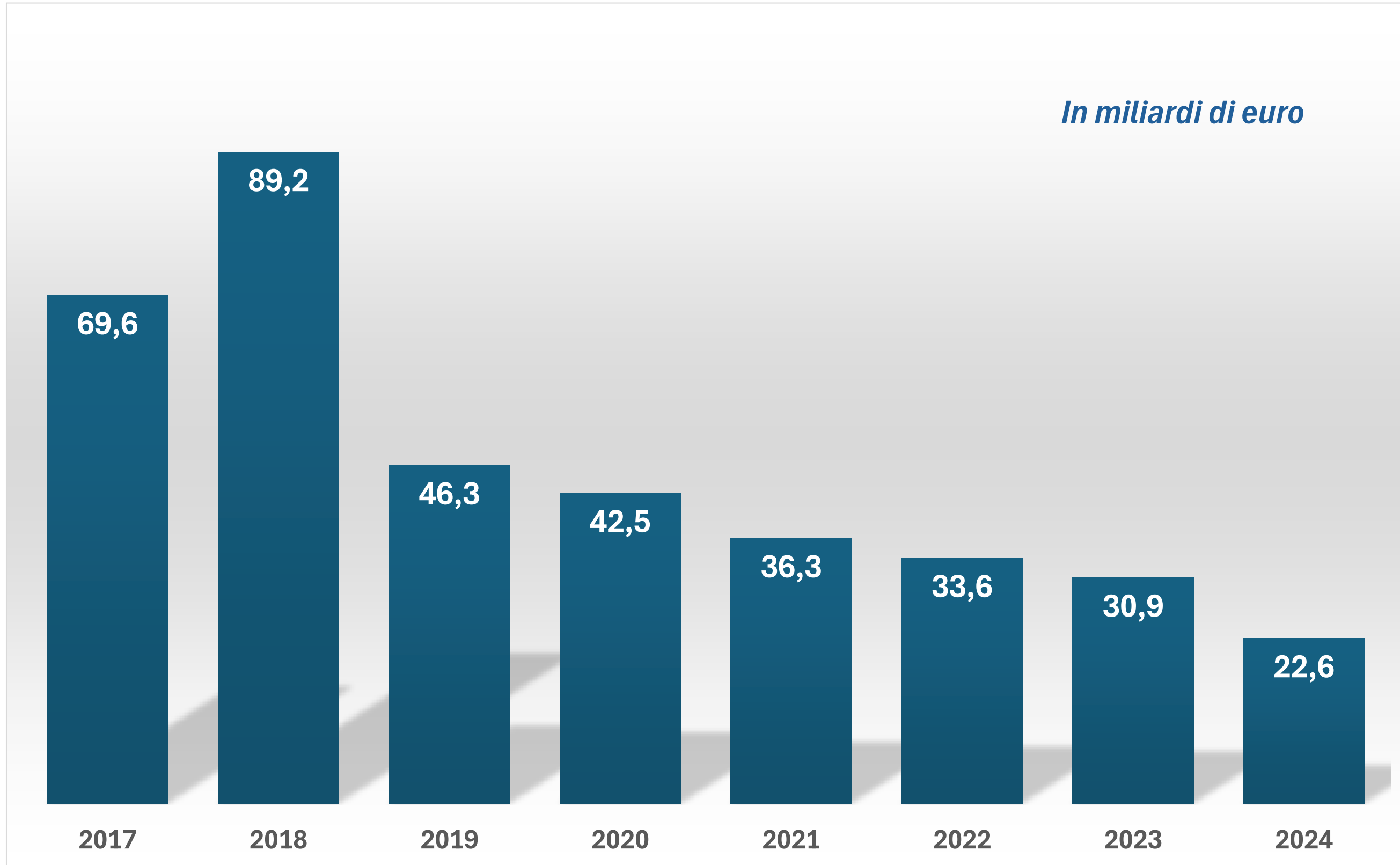


CREDIT VILLAGE

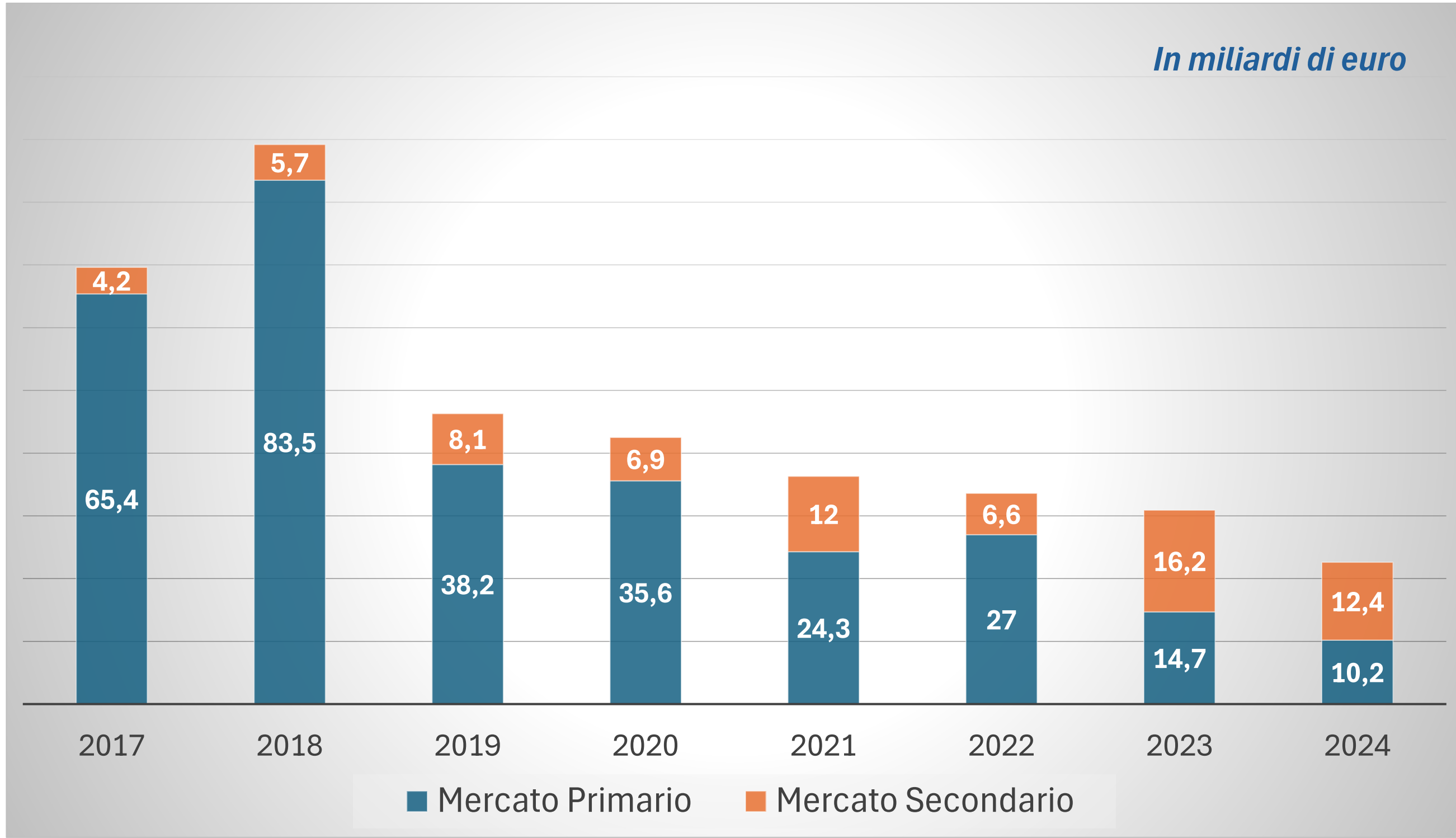
17° CVDAY

**CREDIT  
INDUSTRY**  
MATCHING POINTS

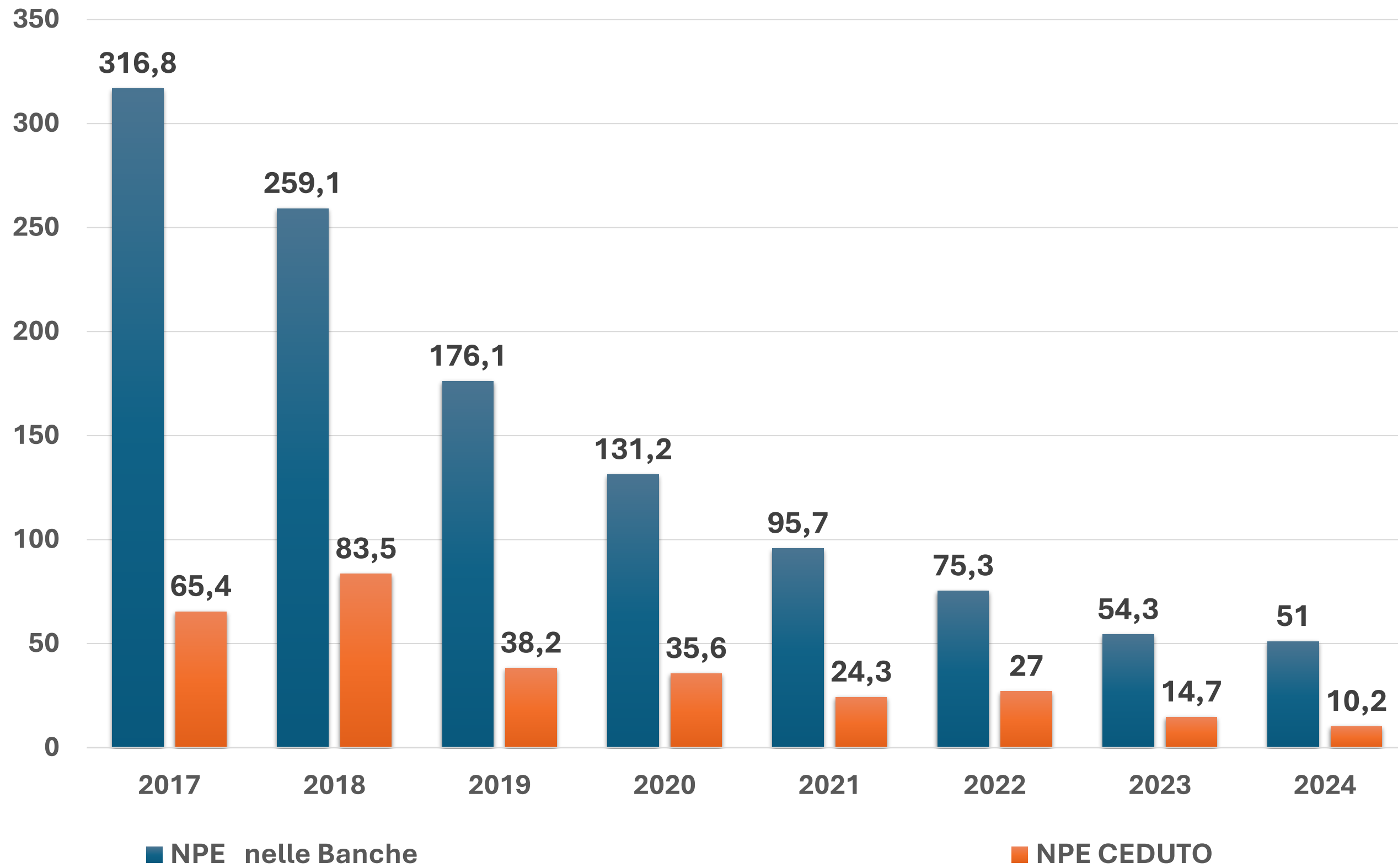
# I VOLUMI: Trend cessioni NPE sul mercato primario e secondario



## I VOLUMI: SEGMENTAZIONE PER MERCATO



## Rapporto NPE nelle Banche VS NPE Ceduti per anno (in miliardi di Euro)



## Monthly Transaction: Trend numero di operazioni di cessione NPE per mese

### Numero di transazioni per mese

Mese	2019	2020	2021	2022	2023	2024
gen	20	17	19	22	10	12
feb	19	24	24	36	29	15
mar	37	42	59	59	40	43
apr	23	24	21	11	18	34
mag	43	26	43	41	26	23
giu	63	53	83	57	82	50
lug	47	47	55	46	28	38
ago	25	25	21	24	16	18
set	37	55	53	30	26	50
ott	30	28	52	39	30	
nov	37	40	54	35	32	
dic	111	140	174	116	121	
<b>Totale</b>	<b>492</b>	<b>521</b>	<b>658</b>	<b>516</b>	<b>458</b>	stimate 500

### Numero di transazioni gennaio-settembre

Mese	2019	2020	2021	2022	2023	2024
gen	20	17	19	22	10	12
feb	19	24	24	36	29	15
mar	37	42	59	59	40	43
apr	23	24	21	11	18	34
mag	43	26	43	41	26	23
giu	63	53	83	57	82	50
lug	47	47	55	46	28	38
ago	25	25	21	24	16	18
set	37	55	53	30	26	50
<b>1-2-3qt</b>	<b>314</b>	<b>313</b>	<b>378</b>	<b>326</b>	<b>275</b>	<b>283</b>

**!** Nel terzo quarter 2024 si registra un incremento del numero di operazioni rispetto agli stessi periodi 2022 e 2023

**Vuoi restare sempre aggiornato sui deal conclusi sul mercato NPE primario e secondario?**

Abbonati adesso all'**Osservatorio Nazionale NPE Market di Credit Village** per ricevere i nostri aggiornamenti mensili ed i Report periodici con analisi e statistiche del mercato!

Vai su [www.creditvillage.news/cvstudi\\_ricerche](http://www.creditvillage.news/cvstudi_ricerche)  
per saperne di più!

